

Mes Nacional de la Herencia Latinx

Historia

El presidente Lyndon Johnson implementó conmemorar la semana de la Herencia Hispana en 1968. El representante estadounidense Esteban E. Torres de Pico Rivera propuso prolongar el periodo y cubrir los 30 días actuales, iniciando el 15 de septiembre y finalizando el 15 de octubre. El presidente Ronald Reagan implementó prolongar el festejo al Mes de la Herencia Hispana. Se promulgó en ley el 17 de agosto de 1988 con la aprobación de la Ley Publica 100-402.

<https://www.hispanicheritagemonth.gov/>

¿Quiénes son latinx?



La diferencia entre hispano y latinx *

“Hispano” es el término más antiguo utilizado para referirse a una de las minorías en incremento más diversa y grande de los Estados Unidos. A menudo, el término está relacionado con los orígenes de la colonización española en América y puede excluir a indígenas, brasileños y otros grupos que no hablan español.

Se cree que "latino" es más inclusivo en términos de geografía, ya que no está relacionado con el idioma y abarca toda la región. Sin embargo, el carácter androcéntrico de esta palabra en español, es decir, el uso de la forma masculina como universal, excluye a todo un grupo de identidades.

“Latinx” es un término más reciente que últimamente ha ganado popularidad entre académicos, activistas y milenarios (millennials) que incluye a personas de género expansivo y a aquellas de género no conforme. Además, “Latinx” desafía el carácter binario del término latino(a) en español. La poderosa "x" ha abierto la puerta a una variedad de identidades y también se utiliza en el término "Chicanx (o/a)" para destacar la extensa herencia indígena de muchos grupos.

De acuerdo a las Naciones Unidas, hoy en día hay 33 países y 15 territorios en Latinoamérica y el Caribe.

Caribe

- Antigua y Barbuda
- Bahamas
- Barbados
- Cuba
- Dominica
- República Dominicana
- Granada
- Haití
- Jamaica
- Santa Lucía
- St Vicent y las Granadinas
- San Kitts Nevis Trinidad y Tobago

América Central

- Belice
- Costa Rica
- El Salvador
- Guatemala
- Honduras
- Nicaragua
- Panamá

América del Norte

- México

América del Sur

- Argentina
- Bolivia
- Brasil
- Chile
- Colombia
- Ecuador
- Guyana
- Paraguay
- Perú
- Surinam
- Venezuela
- Uruguay

Territorios

- Anguila
- Aruba
- Islas Vírgenes Británicas
- Islas Caimán
- Curazao
- Islas Falkland
- Guayana Francesa
- Guadalupe
- Martinica
- Montserrat
- Puerto Rico
- Sint Maarten
- Turcas y Caicos
- Islas Vírgenes de EE.UU.

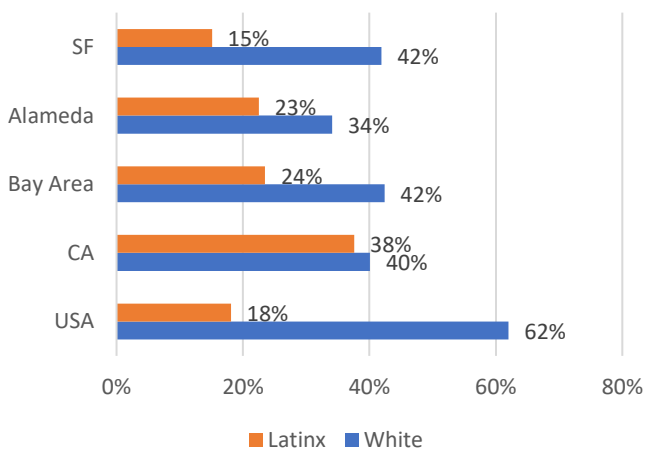
Mes Nacional de la Herencia Latinx

Latinx en los Estados Unidos

Estadísticas demográficas

De acuerdo al estimado de población de la oficina del Censo de los E.U. de 2017, hay 58.8 millones de latinx viviendo en los Estados Unidos. Este grupo representa 18.1% del total de la población estadounidense. En el 2017, entre los subgrupos latinx, los mexicanos figuraban como el mayor grupo con 62.3% de personas seguido por los puertorriqueños (9.5%), centroamericanos (9.5%), suramericanos (6.3%), y cubanos (3.9%). En el 2017, los estados con mayor población latinx eran California, Texas, Florida, Nueva York, Illinois, Arizona, Nueva Jersey, Colorado, Nuevo México y Georgia.

Porcentajes de población 2010



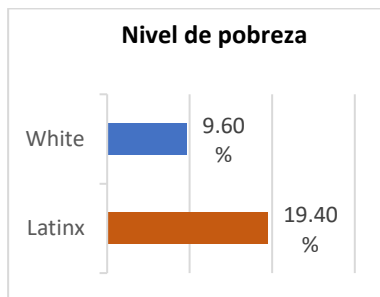
Raza cambiante/Etnicidad de los adolescentes

En la actualidad, hay casi 42 millones de adolescentes de 10 a 19 años de edad en los Estados Unidos, estos representarán el 12.9% de la población. A medida que envejece la población estadounidense, los adolescentes representarán una población más pequeña del total. Para el 2050, se estima que los adolescentes representarán el 11.3% de la población. En el 2017, el 31.5% de latinx eran menores de 18 años en comparación con 18.8% de blancos no hispanos.



Ingreso anual medio 2017

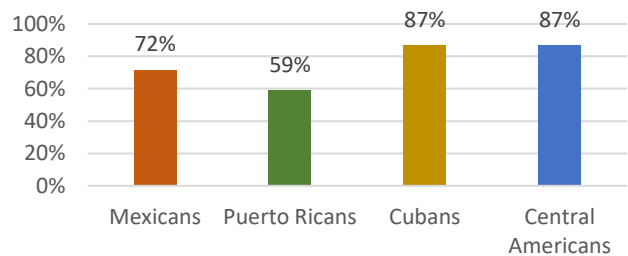
Blancos \$65,845
Latinx \$49,793



Índice de dominio limitado del inglés

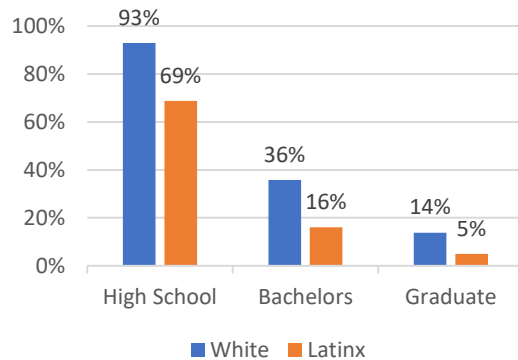
El dominio del idioma varía entre los subgrupos latinx que viven dentro de los Estados Unidos. Los datos del censo de 2017 demuestran que el 72% de los latinx hablan otro idioma aparte del inglés en casa. El 29.8% de latinx indican no tener dominio del inglés.

Personas que hablan otro idioma aparte del inglés en casa



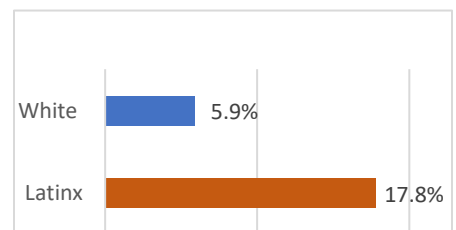
Educación

De acuerdo al informe de la oficina del censo de E.U. de 2017, el 68.7% de latinx tienen título de educación secundaria (preparatoria) comparado con el 92.9% de blancos no hispanos. El 16.0% de latinx tienen título universitario o superior comparado con el 35.8% de blancos no hispanos. El 5.0% de latinx tienen una maestría o título profesional superior comparado con 13.8% de la población blanca no hispana.



Índice de personas sin seguro médico

En 2017, los latinx tenían el mayor índice de personas sin seguro médico de cualquier grupo racial o étnico en los Estados Unidos.



Mes Nacional de la Herencia Latinx

Desigualdad en la salud

Latinx comparados con los blancos no hispanos

Mortalidad infantil

40%

mayor mortalidad infantil en los puertorriqueños

70%

de las madres latinx no reciben cuidado prenatal o lo reciben tarde

Asma

2 veces más

probable que los niños puertorriqueños tengan asma

2 veces más

probable que mueran de asma

Suicidio

2^{da}

causa principal de muerte para los latinx de edades 15 a 34

40%

más intentos de suicidio entre las chicas latinx de grados 9 al 12

Cáncer

2 veces

más probable que tengan y mueran de cáncer del hígado.

2.2 veces más

probable que las mujeres latinx sean diagnosticadas con cáncer estomacal

40%

más probable que sean diagnosticadas con cáncer cervical



Obesidad

78.8%

de las mujeres latinx tienen sobrepeso o son obesas

1.8 veces

más niños latinx con obesidad

50%

de los estudiantes de preparatoria son más propensos a la obesidad

Diabetes

1.7 veces

más probable que sean diagnosticados con diabetes

2.6 veces

más probable que sean hospitalizados por enfermedad renal en estado terminal

Hepatitis

60%

más probable que mueran de hepatitis viral

40%

más probable que mueran de hepatitis C a pesar de tener índices más bajos

VIH/SIDA

25% de personas con VIH son latinx

3 veces más probable que los hombres latinx tengan VIH/SIDA

4 veces más probable que las mujeres latinx sean

Recursos de UCSF BCH

Latinx Center of Excellence

<https://latinx.ucsf.edu/>

Chicanx Latinx Campus Association

<https://clca.ucsf.edu/>

UCSF Latino Medical Student Association (LMSA)

<https://diversity.ucsf.edu/hub-program/Latino-Medical-Student-Association-at-UCSF>

UC President's Chicano Latino Advisory Council

<https://diversity.universityofcalifornia.edu/programs/presidents-chicano-latino-advisory-council.html>

Recursos

U.S. DHHS

Office of Minority Health Resource Center

<https://minorityhealth.hhs.gov/>

Pew Research Center

<https://www.pewresearch.org/topics/hispaniclatino-demographics/>

U.S. DHHS Office of Population Affairs

<https://www.hhs.gov/ash/oah/facts-and-stats/changing-face-of-americas-adolescents/index.html>

National Research Center on Hispanic Children & Families

<https://www.hispanicresearchcenter.org/>

*** Human Rights Campaign**

<https://www.hrc.org/news/latinx-heritage-month-more-than-one-word-more-than-one-heritage>